

Protocol Palliatieve Kit A-NIMO Het Rijk van Nijmegen

Samenvatting werkwijze inzet palliatieve kit

Apothekers en huisartsen maken lokaal afspraken over inzet van de palliatieve kit.

Aanvragen

- De huisarts stuurt een ondertekend recept voor de palliatieve kit op naam van de patiënt en stuurt een ondertekend uitvoeringsverzoek naar de apotheek.

Verstrekken

- De apotheek stelt de palliatieve kit volgens de afgesproken inhoud samen, voegt het ondertekende uitvoeringsverzoek toe en 'sealt' de kit.
- De apotheek stemt met de huisarts af wie de kit levert.

Informerende patiënten/naasten

- De huisarts informeert de patiënt/naasten over de inzet van de palliatieve kit.

Gebruik

- De huisarts meldt aanwezigheid van de kit bij de huisartsenpost en informeert betrokken zorgorganisatie over de kit en het uitvoeringsverzoek.
- De wijkverpleging gebruikt de kit alleen in overleg met de dienstdoende huisarts en op basis van het uitvoeringsverzoek.
- Let op: hoeveelheden, frequentie, ophoogschema moet onderling tussen huisarts en wijkverpleging afgesproken worden. Zie ook Pallialine.nl, richtlijn Palliatieve sedatie.

Aanvragen van tussentijdse aanvullingen

- De huisarts kan tussentijdse aanvullingen (medicatie en materialen) via een digitaal recept aanvragen bij verwacht gebruik van deze middelen.

Retournering

- De huisarts meldt het overlijden van de patiënt aan de apotheek.
- De huisarts en apotheek maken afspraken over het retourneren van de kit.
- De apotheek controleert de kit en vult zo nodig aan. Midazolam en morfine worden altijd vervangen.

Declaratie

- De apotheek declareert de kit en medicatie bij de zorgverzekeraar.

1. Inleiding

De palliatieve kit is een box waarin zich alle benodigde hulpmiddelen bevinden om (acute) symptomen in de palliatieve terminale fase direct te behandelen. Het is een idee van Laurens van Ede, huisarts in Werkendam, uitgewerkt en door VGZ als Good Practice omarmd.

Het protocol Palliatieve Kit A-NIMO is mede tot stand gekomen door de inzet van vereniging NEO huisartsenzorg, Netwerk Palliatieve Zorg Zuid Gelderland, Syntein, de samenwerkende zorgorganisaties van Zorg in mijn Wijk en Apothekerscoöperatie A-NIMO u.a. .

In dit protocol worden algemene afspraken en procedures beschreven. Meer gedetailleerde afspraken tussen apothekers en huisartsen zijn handig om te maken, afhankelijk van de lokale situatie. Dit protocol zal begin 2025 geëvalueerd en zo nodig aangepast worden, afhankelijk van hoe de ervaringen met de palliatieve kit in de praktijk zijn, zowel voor huisarts, apotheker en wijkverpleging.

Eventuele vragen of opmerkingen zijn van harte welkom bij de initiatiefnemers van deze Palliatieve Kit:

- Inhoud: Marco Lourens, apotheker Service Apotheek Malden
m.lourens@apotheekmalden.nl
- Organisatie: Liesbeth van Reenen liesbethvanreenen@a-nimo-ua.nl

2. Doel

De palliatieve kit is ontwikkeld in het kader van proactieve palliatieve zorg en bedoeld voor het snel en adequaat opvangen van plotselinge verslechtering of andere acute problemen bij palliatieve terminale patiënten in de thuissituatie, zowel binnen als buiten kantooruren. Doordat de juiste medicijnen, overige hulpmiddelen, maar ook uitvoeringsverzoeken, al bij de patiënt thuis aanwezig zijn, kan de patiënt snel geholpen worden. In een acuut moment hoeft er minder geregeld te worden. Dit levert meer aandacht voor patiënt en naasten op, patiënt krijgt meteen de zorg die nodig is. Het voorkomt verspilling van tijd van professionals en hulpmiddelen. De wijkverpleging kan na overleg met de (dienstdoende) huisarts starten met de inzet van de palliatieve kit.

3. Inhoud van palliatieve kit

De kit bevat morfine, midazolam, injectie-, verband- en kathetermiddelen. Zie bijlage 1. Deze inhoud is weloverwogen samengesteld. Nozinan wordt vanwege slechte beschikbaarheid niet standaard meegeleverd. Aan persoonlijke wensen kan niet worden voldaan, omdat bij variatie in de samenstelling een vergoeding door de zorgverzekeraar onmogelijk wordt. Ook voor de dienstdoende huisarts of het verpleegkundige palliatieve zorg is verscheidenheid in inhoud niet werkbaar, zij moeten kunnen rekenen op een bekende vastgestelde inhoud om niet mis te grijpen.

Een aantal apothekers zal bijhouden hoe vaak de verschillende materialen uit de kit worden gebruikt. Tijdens de evaluatie van het gebruik van de kit begin 2025 zal dit worden besproken. Naar aanleiding hiervan en eventuele aanpassingswensen van de gebruikers zou de inhoud van de kit kunnen veranderen. Hierover zullen alle betrokken partijen worden geïnformeerd.

4. Indicaties voor gebruik palliatieve kit

Bij welke patiënten de palliatieve kit ingezet kan worden, is ter beoordeling van de eigen huisarts. Dit zal onder andere afhankelijk zijn van de patiënt en zijn naasten, het ziektebeeld van de patiënt en het te verwachten beloop.

Met name als het sterven dichterbij komt en verwachte of onverwachte symptomen zich vaak sneller opvolgen en/of als palliatieve sedatie een te verwachten scenario is, is de aanwezigheid van de kit van grote waarde met name voor avond, nacht en weekeinde.

5. Aanvragen van palliatieve kit door huisarts bij apotheek

De huisarts maakt (lokale) afspraken met de apotheker over hoe de palliatieve kit wordt aangevraagd.

In ieder geval zorgt de huisarts voor:

- Een ondertekend recept op naam van de patiënt voor de palliatieve kit (voor medicatie en materialen) zie bijlage 2.
- Een ondertekend uitvoeringsverzoek, zie bijlage 3.

6. Levering van palliatieve kit

- De apotheek zorgt dat de palliatieve kit de afgesproken inhoud bevat.
- De apotheek zorgt dat het ondertekende uitvoeringsverzoek wordt toegevoegd aan de palliatieve kit.
- De apotheek zorgt dat de palliatieve kit wordt 'geseald'.
- Huisarts en apotheek maken (lokaal) afspraken wie de palliatieve kit bij de patiënt aflevert.

7. Informatie voor patiënten en naasten

De huisarts geeft uitleg aan patiënt en naasten over de palliatieve kit:

- Het doel van de aanwezigheid van de palliatieve kit is dat er in acute situaties snel gehandeld kan worden door wijkverpleging en/of (dienstdoende) huisarts.
- De huisarts spreekt met de patiënt en wijkverpleging af wie er moet worden gebeld buiten kantooruren bij acute problemen of snelle achteruitgang. Dit kan de eigen huisarts zijn, maar ook de dienstdoende huisarts via de huisartsenpost.

8. Gebruik van palliatieve kit door huisarts en wijkverpleging

- Als de palliatieve kit is geleverd bij de patiënt, meldt de eigen huisarts de aanwezigheid van de kit bij de huisartsenpost
- De huisarts zorgt ook dat de betrokken zorgorganisatie op de hoogte is van het doel en de aanwezigheid van de palliatieve kit inclusief uitvoeringsverzoeken.
- De wijkverpleging kan in overleg met de dienstdoende huisarts en op basis van de uitvoeringsverzoeken in de palliatieve kit zo nodig morfine- en/of midazolam injectievloeistof toedienen, een subcutane katheter plaatsen, een verblijfskatheter plaatsen en/of verbandmiddelen gebruiken.
- Zie bijlage 8 voor een handleiding voor het gebruik van de BD Saf-T-Intima voor subcutane infuustherapie.

- Toediening van morfine- en/of midazolam injectievloeistof wordt geregistreerd op de toedienlijst in de palliatieve kit, zie bijlage 6.

9. Aanvraag van tussentijdse aanvullingen bij de apotheek

Aanvullingen hoeven alleen te worden aangevraagd indien de verwachting is, dat deze nog door de patiënt zelf zullen worden gebruikt. Bij retournering van de kit naar de apotheek (na overlijden) zal de kit weer volledig worden gevuld, een apart recept is dan dus niet nodig.

- Een aanvulling van morfine- en/of midazolam injectievloeistof kan door de huisarts digitaal worden aangevraagd met het document “Recept voor aanvulling medicatie palliatieve kit” bijlage 4.
- Alle materialen, exclusief de morfine- en midazolam injectievloeistof, kunnen worden aangevraagd met het document “Recept voor aanvulling materialen palliatieve kit” dat in de palliatieve kit aanwezig is, zie bijlage 5.

10. Retournering naar de apotheek

- Huisarts meldt het overlijden van de patiënt aan de apotheek.
- Huisarts en apotheek maken (lokaal) afspraken wie er verantwoordelijk is voor retour van de palliatieve kit.
- Apotheek controleert de palliatieve kit en vult deze zo nodig aan. De ongebruikte materialen worden gecontroleerd op vervaldatum en worden eventueel hergebruikt.
- Midazolam en morfine mogen, ook al zijn deze producten niet gebruikt, niet worden hergebruikt en moeten dus altijd worden vervangen.

11. Declaratie van de palliatieve kit

De apotheek kan de volgende zaken in rekening brengen bij de patiënt:

De palliatieve kit wordt door de apotheker gedeclareerd bij de gecontracteerde zorgverzekeraars op de datum van uitgifte met declaratiecode 10520 van prestatiecodelijst 064 (hulpmiddelenzorg) behorend tot de standaard AP304 Declaratie farmaceutische hulp. De Zorgaanbieder mag de hulpmiddelen onderdeel van de palliatieve kit, declareren tegen een bedrag van € 75,00. Dit bedrag bestaat uit: gemiddeld verbruikte materiaalkosten € 50,00, arbeidskosten € 25,00. Inclusief btw maakt dat €81,75. De kit heeft een zi nummer: 97095017

- De vergoeding is exclusief de ampullen midazolam en morfine.
- Voor de uitgifte van midazolam en morfine mag de apotheek afleverkosten en, indien het gaat om een eerste uitgifte, eerste uitgiftekosten berekenen.
- Sommige verzekeraars, DSW en Salland vergoeden geen palliakit maar wel de losse componenten indien men hier een contract voor heeft.

12. Gebruik van de palliatieve kit in de hospices

Uiteraard kan een huisarts ook voor een patiënt in een hospice een kit aanvragen. Deze wordt op naam verstrekt en na overlijden weer geretourneerd. De werkwijze is gelijk aan die van een thuiswonende patiënt.

13. Evaluatie protocol en gebruik palliatieve kits

Begin 2025 zal de palliatieve kit (en de bijbehorende afspraken en documenten) geëvalueerd worden. Mochten jullie gedurende het komende jaar al input hiervoor hebben, horen we dit graag.

14. Bijlagen

- Bijlage 1 Inhoud palliatieve kit
- Bijlage 2 Recept voor palliatieve kit
- Bijlage 3 Uitvoeringsverzoek wijkverpleging palliatieve kit
- Bijlage 4 Recept voor aanvulling medicatie palliatieve kit
- Bijlage 5 Recept voor aanvulling materialen palliatieve kit
- Bijlage 6 Toedienlijst medicatie
- Bijlage 7 Tellijst gebruikte morfine ampullen
- Bijlage 8 Handleiding BD Saf-T-Intima subcutaan infuus
- Bijlage 9 Informatiefolder patiënten
- Bijlage 10 Wie doet wat checklist

Inhoud palliatieve kit (bijlage 1)

Medicatie

10 st	Midazolam 5 mg/ml	1 ml
10 st	Morfine 10 mg/ml	1 ml
10 st	Natriumchloride 0,9%	10 ml

Spuiten / naalden / infuussysteem

4 st	BD Saf-T-Intima 0,7x19mm		15928756
20 st	Spuiten Luer	2 ml	15748308
1 st	Spuut Luer	10 ml	15748405
20 st	Veilige optreksnaalden	1,2x40	15792315
20 st	Veilige naalden	0,6x25	15287912
10 ST	Afsluitdop combidop rood		14302187
1 st	Naaldencontainer		

Verbandmiddelen

1 pak	Leukoplast comp nw niet steriel	10x10 cm	17163315
1 rol	Leukopor	2,5 cm	14340917
1 st	Alcohol 70%	120 ml	
4 st	Tegaderm Film IV		15310531
1 st	Onderlegger 60x90cm		17203929

Handschoenen

5 paar	Handschoenen onsteriel	Medium	
5 paar	Handschoenen onsteriel	Large	

Katheters / urinezakken/ overig

1 st	Catheter inbrengset	1040	14882051
1st	Silicone Catheter	CH 14	15749614
1st	Silicone Catheter	CH 16	15749630
1st	Urinezak (lange slang, leegbaar)	2 liter	15430499
1st	Bedbeugel		15684482
1 st	Transafix nr2	9x3 cm	14764458
10 st	Oral care swab		14862522

Documenten

Bijlage 2	Inhoud paliatieve kit	in de kit
Bijlage 3	Uitvoeringsverzoek wijkverpleging palliakit	in de kit
Bijlage 4	Recept voor aanvulling medicatie palliakit	in de kit
Bijlage 5	Recept voor aanvulling materialen palliakit	in de kit
Bijlage 6	Toedienlijst medicatie	in de kit
Bijlage 7	Tellijst gebruikte morfine ampullen	in de kit
Bijlage 8	Handleiding BD Saf-T-Intima subcutaan infuus	in de kit
Bijlage 9	Informatiefolder patiënten	buiten de kit

Recept voor palliatieve kit (bijlage 2)

Naam patiënt:

Datum:

Medicatie

10 st	Midazolam 5 mg/ml	1 ml
10 st	Morfine 10 mg/ml	1 ml
10 st	Natriumchloride 0,9%	10 ml

Spuiten / naalden / infuussysteem

4 st	BD Saf-T-Intima 0,7x19mm		15928756
20 st	Spuiten Luer	2 ml	15748308
1 st	Spuit Luer	10 ml	15748405
20 st	Veilige optreknaalden	1,2x40	15792315
20 st	Veilige naalden	0,6x25	15287912
10 ST	Afsluitdop combidop rood		14302187
1 st	Naaldencontainer		

Verbandmiddelen

1 pak	Leukoplast comp nw niet steriel	10x10 cm	17163315
1 rol	Leukopor	2,5 cm	14340917
1 st	Alcohol 70%	120 ml	
4 st	Tegaderm Film IV		15310531
1 st	Onderlegger 60x90cm		17203929

Handschoenen

5 paar	Handschoenen onsteriel	Medium	
5 paar	Handschoenen onsteriel	Large	

Katheters / urinezakken/ overig

1 st	Catheter inbrengset	1040	14882051
1st	Silicone Catheter	CH 14	15749614
1st	Silicone Catheter	CH 16	15749630
1st	Urinezak (lange slang, leegbaar)	2 liter	15430499
1st	Bedbeugel		15684482
1 st	Transafix nr2	9x3 cm	14764458
10 st	Oral care swabs		14862522

Naam arts:

Handtekening:

Uitvoeringsverzoek palliatieve kit (bijlage 3)

De arts

Naam:

Praktijkadres:

Postcode en plaats:

Telefoon:

Veilige mail:.....

Buiten kantooruren:..... ¹Telefoon:.....

Verzoekt

Naam organisatie:

Vertegenwoordigd door:

Adres:

Telefoon:

Veilige mail:.....

Ten behoeve van client

Naam:

Geboortedatum: geslacht: man / vrouw*

Adres: evt. kamernummer:.....

Postcode en plaats:

Telefoon:

Diagnose/ indicatiestelling/aanleiding

Onderstaande handeling uit te voeren in het kader van de daartoe afgesloten 'raamwerkovereenkomst voorbehouden handelingen' dan wel conform het daartoe opgestelde protocol.

¹ Naam en telefoonnummer huisartsenpost of dienstdoend arts opnemen.

*doorhalen wat niet van toepassing is

Gevraagde medisch technisch handeling

- Inbrengen BD-Saf-T-Intima subcutaan
- Inbrengen verblijfskatheter
- Toedienen morfine bij pijn of dyspneu tot 6 maal daags mg subcutaan
- Toedienen midazolam bij onrust tot 6 maal daags mg subcutaan

Let op: wanneer start, hoeveelheden, frequentie, ophoogschema moet onderling tussen huisarts en wijkverpleging afgesproken worden. Zie ook pallialine.nl, richtlijn Palliatieve sedatie.

Geldigheidsduur van de opdracht

Vanaf (datum) ... /... / tm (datum) ... /... /

Plaats

Datum:

Handtekening opdrachtgever

Het uitvoeringsverzoek kan wel / niet *geaccepteerd worden door de zorgverlenende instantie.

Datum

Handtekening

Indien het uitvoeringsverzoek niet kan worden geaccepteerd, hieronder de reden vermelden en onmiddellijk met huisarts contact opnemen.

*doorhalen wat niet van toepassing is

Recept aanvulling medicatie palliatieve kit (bijlage 4)

Formulier naar lokale apotheek mailen via zorgmail of middels edifact

Naam patiënt:

Geboortedatum:

Medicatie

□□□□□	st	Midazolam 5 mg/ml	1 ml
□□□□□	st	Morfine 10 mg/ml	1 ml
□□□□□	st	Natriumchloride 0,9%	10 ml
□□□□□	st	Midazolam neusspray 2,5 mg/do	1 st
□□□□□	st	Haldol drank 2mg/ml	30 ml
□□□□□	st	Nozinan 25 mg/ml	1 ml

Datum:

Naam arts:

Handtekening:

Recept aanvulling materialen palliatieve kit (bijlage 5)

Formulier naar lokale apotheek mailen via zorgmail of middels edifact

Naam patiënt:

Geboortedatum:

Spuiten / naalden / infuussysteem

<input type="checkbox"/>	4 st	BD Saf-T-Intima 0,7x19mm		15928756
<input type="checkbox"/>	20 st	Spuiten Luer	2 ml	15748308
<input type="checkbox"/>	1 st	Spuut Luer	10 ml	15748405
<input type="checkbox"/>	20 st	Veilige optreknaalden	1,2x40	15792315
<input type="checkbox"/>	20 st	Veilige naalden	0,6x25	15287912
<input type="checkbox"/>	10 ST	Afsluitdop combidop rood		14302187
<input type="checkbox"/>	1 st	Naaldencontainer		

Verbandmiddelen

<input type="checkbox"/>	1 pak	Leukoplast comp nw niet steriel	10x10 cm	17163315
<input type="checkbox"/>	1 rol	Leukopor	2,5 cm	14340917
<input type="checkbox"/>	1 st	Alcohol 70%	100 ml	
<input type="checkbox"/>	4 st	Tegaderm Film IV		15310531
<input type="checkbox"/>	1 st	Onderlegger 60x90cm		17203929

Handschoenen

<input type="checkbox"/>	5 paar	Handschoenen onsteriel	Medium	
<input type="checkbox"/>	5 paar	Handschoenen onsteriel	Large	

Katheters / urinezakken

<input type="checkbox"/>	1 st	Catheter inbrengset	1040	14882051
<input type="checkbox"/>	1st	Silicone Catheter	CH 14	15749614
<input type="checkbox"/>	1st	Silicone Catheter	CH 16	15749630
<input type="checkbox"/>	1st	Urinezak (lange slang, leegbaar)	2 liter	15430499
<input type="checkbox"/>	1st	Bedbeugel		15684482
<input type="checkbox"/>	1 st	Transafix nr2	9x3 cm	14764458
<input type="checkbox"/>	10 st	Oral care swab Hylars		14862522

Datum:

Naam arts:

Handtekening:

Handleiding BD Saf-T-Intima subcutaan infuus (bijlage 8)

BD Saf-T-Intima™ voor subcutane infuustherapie

Praktijktips

Voordat u begint

Was uw handen en bereid de huid van de patiënt voor volgens de procedures en richtlijnen van uw instelling.

2A



2B



Insertie

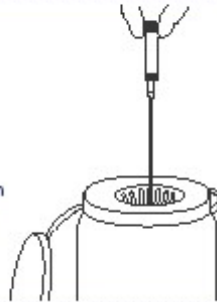
- Neem de ruwe zijde van de vleugels vast en knijp ze stevig samen. (Fig. 2A)
- Knijp voorzichtig met duim en wijsvinger in de huid rond de gekozen insertieplaats om het subcutane weefsel te herkennen. (Fig. 2B)
- Breng de katheter en de naald over de volledige lengte in de huid onder een hoek van 30° - 45°. (Fig. 2B)



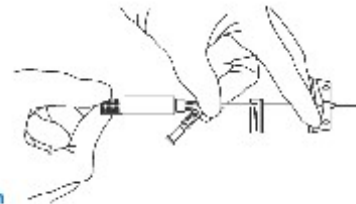
4

Wegwerpen

- Deponeer de naald meteen in een punctieresistente, lekbestendige naaldencontainer.




1



Voorbereiden

- Neem de katheter zoals op de afbeelding en draai de witte veiligheidscilinder om de naald vrij te maken. (Fig. 1)
- Zorg ervoor dat de schuine kant van de naald ('bevel') opwaarts gericht is en dat de katheter zich niet voorbij de punt bevindt vóór insertie.

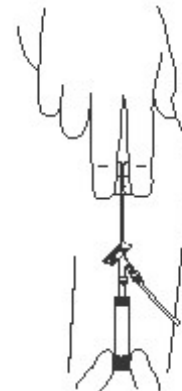
3



Zorg ervoor dat het uiteinde van de canule goed in de subcutane laag vlak onder de huid zit - 2 mm diek

Naald verwijderen

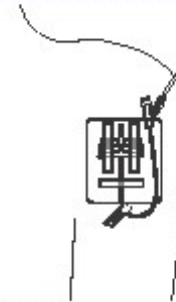
- Leg de vleugels plat op de huid en trek aan de witte veiligheidscilinder met een rechte, continue beweging tot de veiligheidscilinder loskomt van het veiligheidssysteem. (Fig. 3)



5

Stabiliseren

- Bevestig de katheter en breng een steriel verband aan volgens het protocol van uw instelling.



BD Medical
info.benlux@europe.bd.com
Tel. NL: +31 20 654 57 13
Tel. B: +32 53 72 05 52
www.bd.com/europe/safety/nl/

Patiëntinformatie Palliatieve kit

Als u niet meer beter kunt worden, kunnen de huisarts en de wijkverpleging nog wel veel voor u doen in de laatste levensfase. Zij kunnen ervoor zorgen, dat u minder pijn of andere ongemakken heeft. Dit heet palliatieve zorg. Voor deze palliatieve zorg heeft uw huisarts voor u een palliatieve kit aangevraagd.

Inhoud palliatieve kit

In de palliatieve kit zitten medicijnen en hulpmiddelen. Ze helpen u als u bijvoorbeeld veel pijn krijgt of benauwd wordt. Doordat de box bij u in huis staat, kunnen de wijkverpleging of huisarts u snel helpen. **Ga niet zelf met de spullen uit de kit aan de slag!**

Kosten

De medicijnen in de box worden vergoed door de zorgverzekeraar. Niet alle hulpmiddelen in de kit worden vergoed door alle zorgverzekeraars. In dat geval komt er soms nog een rekening van uw apotheek.

Wat moet ik doen bij problemen?

Uw huisarts bespreekt met u en de wijkverpleging wie er gebeld moet worden bij plotselinge problemen. Soms is dit uw eigen huisarts, soms de Huisartsen Spoedpost (HAP, zie hieronder voor contactgegevens). De huisarts of wijkverpleging beslist of er spullen uit de palliatieve kit nodig zijn. **Ga niet zelf met de spullen uit de kit aan de slag!**

Huisartsen Spoedpost Nijmegen en Boxmeer

Huisartsenpost Nijmegen 024 – 352 35 79
Canisius-Wilhelmina Ziekenhuis
Weg door Jonkerbos 108
Nijmegen

Huisartsenpost Boxmeer 024 – 352 35 79
Maasziekenhuis Pantein
Dokter Kopstraat 1
Beugen

Informatie

Met vragen over de palliatieve kit kunt u terecht bij uw huisarts.

Meer informatie over palliatieve zorg of het levenseinde vindt u op de volgende websites:

www.overpalliatievezorg.nl www.thuisarts.nl/levenseinde

Wie doet wat checklist (bijlage 10)

Apotheek

- zorgt dat de palliatieve kit de afgesproken inhoud bevat.
- zorgt dat het ondertekende uitvoeringsverzoek toegevoegd wordt aan de palliatieve kit.
- zorgt dat de palliatieve kit 'geseald' wordt.
- Huisarts en apotheek maken (lokaal) afspraken wie de palliatieve kit bij de patiënt aflevert.
- Huisarts en apotheek maken (lokaal) afspraken wie er verantwoordelijk is voor retour van de palliatieve kit.
- controleert de palliatieve kit en vult deze zo nodig aan. De ongebruikte materialen worden gecontroleerd op vervaldatum en worden eventueel hergebruikt

Huisarts:

- maakt (lokale) afspraken met de apotheker over hoe de palliatieve kit wordt aangevraagd.
- maakt een ondertekend recept op naam van de patiënt voor de palliatieve kit (voor medicatie en materialen) zie bijlage 2.
- ondertekend uitvoeringsverzoek, zie bijlage 3.
- huisarts en apotheek maken (lokaal) afspraken wie de palliatieve kit bij de patiënt aflevert.
- geeft uitleg aan patiënt en naasten over de palliatieve kit: Het doel van de aanwezigheid van de palliatieve kit is dat er in acute situaties snel gehandeld kan worden door wijkverpleging en/of (dienstdoende) huisarts.
- spreekt met de patiënt en wijkverpleging af wie er gebeld moet worden buiten kantooruren bij acute problemen of snelle achteruitgang. Dit kan de eigen huisarts zijn, maar ook de dienstdoende huisarts via de huisartsenpost.
- als de palliatieve kit geleverd is bij de patiënt meldt de eigen huisarts de aanwezigheid van de kit bij de huisartsenpost
- zorgt dat de betrokken zorgorganisatie op de hoogte is van het doel en de aanwezigheid van de palliatieve kit inclusief uitvoeringsverzoeken.
- een aanvulling van morfine- en/of midazolam injectievloeistof kan door de huisarts digitaal worden aangevraagd met het document "Recept voor aanvulling medicatie palliatieve kit" bijlage 4.
- meldt het overlijden van de patiënt aan de apotheek.
- huisarts en apotheek maken (lokaal) afspraken wie er verantwoordelijk is voor retour van de palliatieve kit.

Wijkverpleging:

- De wijkverpleging kan in overleg met de dienstdoende huisarts en op basis van de uitvoeringsverzoeken in de palliatieve kit zo nodig morfine- en/of midazolam injectievloeistof toedienen, een subcutane katheter plaatsen, een verblijfskatheter plaatsen en/of verbandmiddelen gebruiken.
- Toediening van morfine- en/of midazolam injectievloeistof wordt geregistreerd op de toedienlijst in de palliatieve kit, zie bijlage 6
- Voor een handleiding voor het gebruik van de BD Saf-T-intima voor subcutane infuustherapie zie bijlage 8.